




Grafiska Företagen Året 2021



Vi inspirerar
till nytänkande
för ökad
konkurrenskraft



Bokslut

Intäkter och kostnader under året samt den ekonomiska ställningen vid årets slut framgår av vidstående resultaträkning och balansräkning för förbundet och dess dotterbolag Grafiska Företagens Service AB.

Serviceverksamheten bedrivs helt och hållet av intresseföretaget Arbio AB. Grafiska Företagens Service AB är ett helt vilande bolag där ingen verksamhet längre bedrivs.

RESULTATRÄKNING

Belopp i Tkr	Not	MODERFÖRENINGEN		GRAFISKA FÖRETAGEN	
		2021	2020	2021	2020
INTÄKTER					
Medlems- och serviceavgifter		2 103	2 211	2 103	2 211
Övriga intäkter		-	-	-	-
Summa intäkter		2 103	2 211	2 103	2 211
KOSTNADER					
Övriga rörelsekostnader		-3 187	-3 431	-3 201	-3 446
Rörelseresultat		-1 084	-1 220	-1 098	-1 235
RESULTAT FRÅN FINANSIELLA INVESTERINGAR					
Utdelning på värdepapper		645	313	645	313
Ränteintäkter		-	-25	-	-25
Realisationsvinst		3 526	3 151	3 526	3 151
Övriga finansiella kostnader		-165	-163	-165	-163
Resultat efter finansiella poster		2 922	2 056	2 908	2 041
Förändring av periodiseringsfond		-359	-330	-	-
Skatt på årets resultat		-766	-640	-840	-710
ÅRETS RESULTAT		1 797	1 086	2 068	1 331

BALANSRÄKNING

Belopp i Tkr	Not	MODERFÖRENINGEN		GRAFISKA FÖRETAGEN	
		2021-12-31	2020-12-31	2021-12-31	2020-12-31
TILLGÅNGAR					
Finansiella anläggningstillgångar					
Andelar i koncernföretag		6 000	6 000	-	-
Andelar i intresseföretag	1	10 500	10 500	10 500	10 500
Värdepapper	2	11 324	11 838	11 324	11 838
Summa anläggningstillgångar		27 824	28 338	21 824	22 338
Omsättningstillgångar					
Kundfordringar		3	250	3	250
Skattefordran		80	203	79	203
Övriga kortfristiga fordringar		79	86	79	86
		162	539	161	539
Kortfristiga placeringar		8 935	8 340	8 935	8 340
Kassa och bank		10 810	8 920	11 113	9 235
Summa omsättningstillgångar		19 907	17 799	20 209	18 114
SUMMA TILLGÅNGAR		47 731	46 137	42 033	40 452
EGET KAPITAL OCH SKULDER					
Eget kapital	3				
<i>Bundet eget kapital</i>					
Bundna reserver		-	-	3 935	3 614
<i>Fritt eget kapital</i>					
Fria reserver		35 209	34 123	34 686	33 640
Årets resultat		1 797	1 086	2 068	1 331
Summa eget kapital		37 006	35 209	40 689	35 585
<i>Obeskattade reserver</i>					
Periodiseringsfonder		4 830	4 471	-	-
<i>Avsättningar</i>		-	-	995	957
<i>Kortfristiga skulder</i>					
Skulder till dotterföretag		5 559	5 559	-	-
Leverantörsskulder		60	-	60	-
Skulder till intresseföretag		102	623	102	623
Upplupna kostnader och förutbetalda intäkter		171	275	184	287
Övriga kortfristiga skulder		3	-	3	-
SUMMA EGET KAPITAL OCH SKULDER		47 731	46 137	42 033	40 452

NOTER

NOT 1 ANDELAR I INTRESSEFÖRETAG

	ORG NR	SÄTE	ANTAL AKTIER	VÄRDE
ARBIO AB	556067-2924	STOCKHOLM	6 750	10 500

	2021-12-31	2020-12-31
Ingående värde	10 500	10 500
Utgående värde	10 500	10 500

Eget kapital i Arbio AB uppgår 2021-12-31 till 40 760 Tkr. Resultatet för räkenskapsåret uppgår till minus 597 Tkr.

Aktierna i intresseföretaget ägs till 1/4 av vardera Föreningen Sveriges Skogsindustrier, Gröna arbetsgivare, Trä- och Möbelföretagen och Grafiska Företagen.

Varje aktieägare är förbunden genom konsortialavtal att bära sin egen verksamhets kostnader i Arbio AB.

	2021-12-31	2020-12-31
Fördelning av resultat i Arbio AB		
Intäkter	19 388	19 842
Kostnader	<u>-20 097</u>	<u>-19 127</u>
Rörelseresultat	-709	715
Periodiseringsfond	54	-240
Finansnetto	80	32
Skatt	51	-160
Årets resultat	-524	347
Ingående ackumulerat resultat	10 178	9 831
Året resultat	-524	347
Utgående ackumulerat resultat	9 654	10 178

NOT 2 VÄRDEPAPPER

	ANTAL AKTIER	BOKFÖRT VÄRDE	BÖRSVÄRDE 2021-12-31	OREALISERAT RESULTAT
ABB Ltd	2 600	312	898	587
ÅF Pöyry AB B	2 600	705	663	-42
Atlas Copco A	2 000	137	1 252	1 114
Epiroc AB A	3 600	121	825	704
Ericsson B	14 000	1 060	1 397	337
NCC B	4 700	770	788	18
Sandvik AB	5 500	178	1 389	1 211
SKF B	5 000	493	1 073	580
Veoneer Inc SDB	3 000	377	963	586
Volvo Car AB (b)	3 500	186	270	84
Volvo B	5 500	544	1 153	609
Assa Abloy AB B	2 700	87	746	659
AstraZeneca	1 200	633	1 275	642
Electrolux B	3 000	611	659	47
Hennes & Mauritz B	3 500	319	623	304
Hufvudstaden AB	2 900	390	392	2
Nordea Bank ABP	1 800	194	199	5
SE Banken AB (a)	11 400	964	1 435	471
Essity AB B	3 400	801	1 004	203
Stora Enso (r) Oyj	4 800	560	793	233
Hexagon AB	6 900	114	991	877
Investor B	6 900	463	1 571	1 109
Trelleborg B	3 000	389	713	324
Securitas B	4 300	477	536	59
Summa värdepapper		11 324	22 069	10 723

NOT 3 FÖRÄNDRING I EGET KAPITAL

KONCERNEN	BUNDNA RESERVER	FRIA RESERVER	ÅRETS RESULTAT
Belopp vid årets ingång	3 614	33 640	1 331
Resultatdisposition		1 331	-1 331
Omräkning hänförlig till ny skattesats	36		
Förskjutningar mellan bundet och fritt	285	-285	-
Årets resultat	-	-	2 068
Belopp vid årets utgång	3 935	34 686	2 068

MODERFÖRENINGEN	KAPITAL- BEHÅLLNING	ÅRETS RESULTAT
Belopp vid årets ingång	34 123	1 086
Resultatdisposition	1 086	-1 086
Årets resultat	-	1 797
Belopp vid årets utgång	35 209	1 797

Grafiska Företagen är bransch- och arbetsgivarorganisationen för den grafiska industrin. Våra 357 medlemsföretag med 12 000 anställda utvecklar, förpackar och distribuerar budskap för hela samhället. Den grafiska industrin som omsätter cirka 38 miljarder kronor har en viktig uppgift i marknadsekonomin, demokratin och i utbildningen.

// Huvudkontor //

STOCKHOLM

Storgatan 19
Box 555 25
102 04 Stockholm
Tel: 08-762 68 00

// Regionkontor //

UMEÅ

Sveagatan 8
903 27 Umeå
Tel: 090-71 82 81

JÖNKÖPING

Skolgatan 4
Box 445
551 16 Jönköping
Tel: 036-30 32 00

VÄXJÖ

Södra Järnvägsgatan 4A
352 29 Växjö
Tel: 0470-74 84 22

MALMÖ

Navigationsgatan 1 A
Box 186
201 21 Malmö
Tel: 040-35 25 60

ÖREBRO

Köpmangatan 23-25,
702 23 Örebro
Tel: 019-19 57 09