




Grafiska Företagen Året 2020



Vi inspirerar
till nytänkande
för ökad
konkurrenskraft



Bokslut

Intäkter och kostnader under året samt den ekonomiska ställningen vid årets slut framgår av vidstående resultaträkning och balansräkning för förbundet och dess dotterbolag Grafiska Företagens Service AB.

Serviceverksamheten bedrivs helt och hållet av intresseföretaget Arbio AB. Grafiska Företagens Service AB är ett helt vilande bolag där ingen verksamhet längre bedrivs.

RESULTATRÄKNING

Belopp i Kkr	Not	MODERFÖRENINGEN		GRAFISKA FÖRETAGEN	
		2020	2019	2020	2019
INTÄKTER					
Medlems- och serviceavgifter		2 211	2 294	2 211	2 294
Övriga intäkter		-	-	-	-
Summa intäkter		2 211	2 294	2 211	2 294
KOSTNADER					
Övriga rörelsekostnader		-3 431	-3 681	-3 446	-3 697
Rörelseresultat		-1 220	-1 387	-1 235	-1 403
RESULTAT FRÅN FINANSIELLA INVESTERINGAR					
Utdelning på värdepapper		313	655	313	655
Ränteintäkter		-25	207	-25	207
Realisationsvinst		3 151	2 189	3 151	2 188
Övriga finansiella kostnader		-163	-137	-163	-137
Resultat efter finansiella poster		2 056	1 527	2 041	1 510
Förändring av periodiseringsfond		-330	158	-	-
Skatt på årets resultat		-640	-670	-710	-635
ÅRETS RESULTAT		1 086	1 015	1 331	875

BALANSRÄKNING

Belopp i Kkr	Not	MODERFÖRENINGEN		GRAFISKA FÖRETAGEN	
		2020-12-31	2019-12-31	2020-12-31	2019-12-31
TILLGÅNGAR					
Finansiella anläggningstillgångar					
Andelar i koncernföretag		6 000	6 000	-	-
Andelar i intresseföretag	1	10 500	10 500	10 500	10 500
Värdepapper	2	11 838	10 192	11 838	10 192
Summa anläggningstillgångar		28 338	26 692	22 338	20 692
Omsättningstillgångar					
Kundfordringar		250	91	250	91
Skattefordran		203	172	203	172
Övriga kortfristiga fordringar		86	10	86	23
		539	273	539	286
Kortfristiga placeringar		8 340	11 206	8 340	11 206
Kassa och bank		8 920	8 299	9 235	8 616
Summa omsättningstillgångar		17 799	19 778	18 114	20 108
SUMMA TILLGÅNGAR		46 137	46 470	40 452	40 800
EGET KAPITAL OCH SKULDER					
Eget kapital	3				
<i>Bundet eget kapital</i>					
Bundna reserver		-	-	3 614	3 355
<i>Fritt eget kapital</i>					
Fria reserver		34 123	33 108	33 640	33 024
Årets resultat		1 086	1 015	1 331	875
Summa eget kapital		35 209	34 123	38 585	37 254
<i>Obeskattade reserver</i>					
Periodiseringsfonder		4 471	4 141	-	-
<i>Avsättningar</i>		-	126	957	1 013
<i>Kortfristiga skulder</i>					
Skulder till dotterföretag		5 559	5 559	-	-
Skulder till intresseföretag		623	2 108	623	2 107
Upplupna kostnader och förutbetalda intäkter		275	341	287	354
Övriga kortfristiga skulder		-	72	-	72
SUMMA EGET KAPITAL OCH SKULDER		46 137	46 470	40 452	40 800

NOTER

NOT 1 ANDELAR I INTRESSEFÖRETAG

	ORG NR	SÄTE	ANTAL AKTIER	VÄRDE
ARBIO AB	556067-2924	STOCKHOLM	6 750	10 500

	2020-12-31	2019-12-31
Ingående värde	10 500	10 500
Utgående värde	10 500	10 500

Eget kapital i Arbio AB uppgår 2020-12-31 till 39 278 tkr. Resultatet för räkenskapsåret uppgår till minus 1 294 tkr.

Aktierna i intresseföretaget ägs till 1/4 av vardera Föreningen Sveriges Skogsindustrier, Gröna arbetsgivare, Trä- och Möbelföretagen och Grafiska Företagen.

Varje aktieägare är förbunden genom konsortialavtal att bära sin egen verksamhets kostnader i Arbio AB.

	2020-12-31	2019-12-31
Fördelning av resultat i Arbio AB		
Intäkter	19 842	21 703
Kostnader	<u>-19 127</u>	<u>-20 622</u>
Rörelseresultat	715	1 081
Periodiseringsfond	-240	-376
Finansnetto	32	25
Skatt	-160	-242
Årets resultat	347	488
Ingående ackumulerat resultat	9 831	9 343
Året resultat	347	488
Utgående ackumulerat resultat	10 178	9 831

NOT 2 VÄRDEPAPPER

	ANTAL AKTIER	BOKFÖRT VÄRDE	BÖRSVÄRDE 2020-12-31	OREALISERAT RESULTAT
ABB Ltd	4 000	479	916	437
Autoliv Inc Inc Depository Receipt	1 000	354	765	411
Atlas Copco AB	2 700	185	1 137	952
Bravida Holding	5 000	331	547	216
Epiroc AB A	6 000	205	898	693
Ericsson B	14 000	1 060	1 367	307
NCC B	4 700	771	705	-66
Veoneer Inc SDB	3 000	377	535	158
Volvo B	8 200	811	1 589	778
Assa Abloy AB	2 700	87	547	460
Hexagon AB	2 000	232	1 500	1 268
Hoist Finance	8 000	684	292	-392
Sandvik AB	5 500	178	1 107	929
Hufvudstaden AB	2 900	390	395	5
SHB A	4 700	28	388	360
SE Banken AB	11 400	964	963	-1
Trelleborg B	5 000	649	913	264
Essity AB	3 000	691	794	103
Stora Enso Oyj	4 800	560	755	195
Securitas B	7 400	820	982	162
Investor B	2 000	537	1 198	661
Astra Zeneca	1 200	633	994	361
Hennes & Mauritz B	3 500	319	602	283
SKF B	5 000	493	1 067	574
Summa värdepapper		11 838	20 956	9 118

NOT 3 FÖRÄNDRING I EGET KAPITAL

KONCERNEN	BUNDNA RESERVER	FRIA RESERVER	ÅRETS RESULTAT
Belopp vid årets ingång	3 355	33 024	875
Resultatdisposition		875	-875
Förskjutningar mellan bundet och fritt	259	-259	-
Årets resultat	-	-	1 331
Belopp vid årets utgång	3 614	33 640	1 331

MODERFÖRENINGEN	KAPITAL- BEHÅLLNING	ÅRETS RESULTAT
Belopp vid årets ingång	33 108	1 015
Resultatdisposition	1 015	-1 015
Årets resultat	-	1 086
Belopp vid årets utgång	34 123	1 086

Grafiska Företagen är bransch- och arbetsgivarorganisationen för den grafiska industrin. Våra ca 400 medlemsföretag med ca 11 000 anställda utvecklar, förpackar och distribuerar budskap för hela samhället.

Den grafiska industrin som omsätter ca 30 miljarder kronor har en viktig uppgift i marknadsekonomin, demokratin och i utbildningen.

// Huvudkontor //

STOCKHOLM

Storgatan 19
Box 555 25
102 04 Stockholm
Tel: 08-762 68 00

// Regionkontor //

UMEÅ

Sveagatan 8
903 27 Umeå
Tel: 090-71 82 81

JÖNKÖPING

Skolgatan 4
Box 445
551 16 Jönköping
Tel: 036-30 32 00

GÖTEBORG

Södra Hamngatan 53
Box 404
401 26 Göteborg
Tel: 036-30 32 00

VÄXJÖ

Södra Järnvägsgatan 4A
352 29 Växjö
Tel: 0470-74 84 22

MALMÖ

Navigationsgatan 1 A
Box 186
201 21 Malmö
Tel: 040-35 25 60

ÖREBRO

Köpmangatan 23-25,
702 23 Örebro
Tel: 010-559 62 53